



上汽集团
SAIC MOTOR
爱上汽车 畅行天下





第一部分

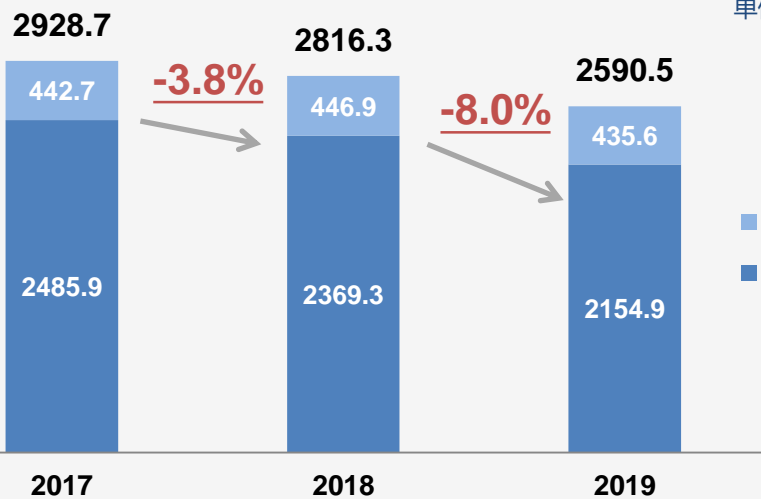
2019

上汽市场的主要特点

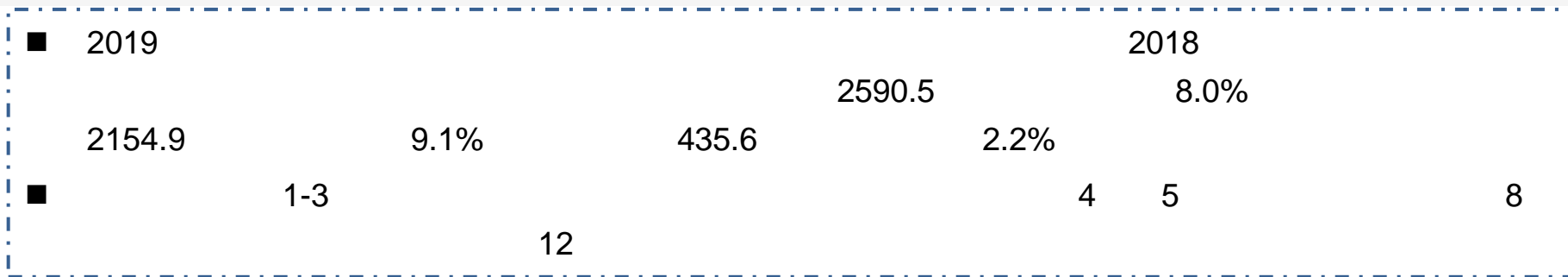




2017-2019

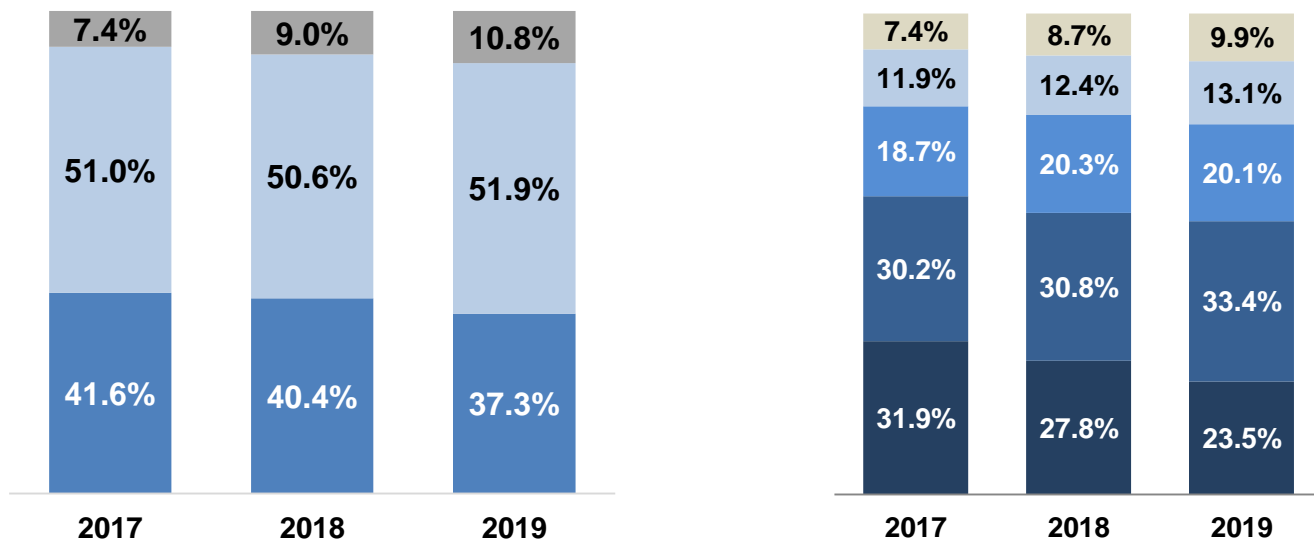


2019 1-12





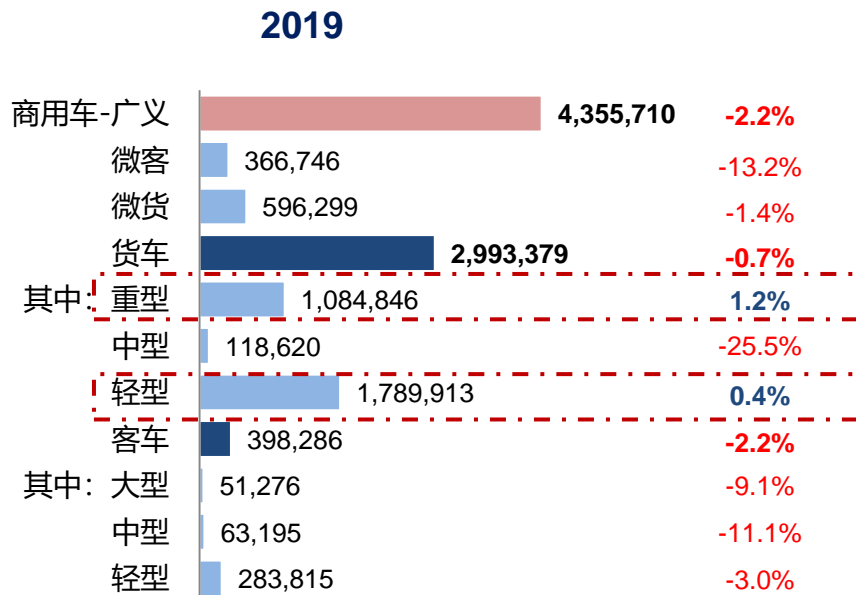
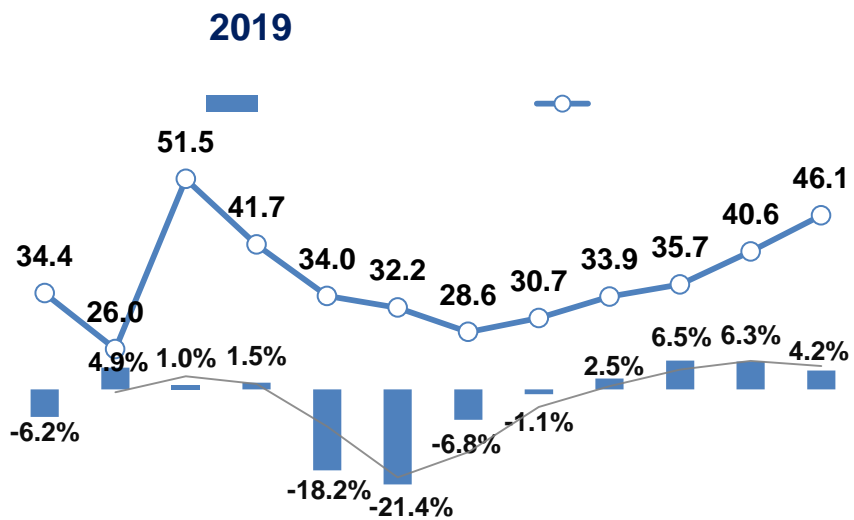
1



-
-
-



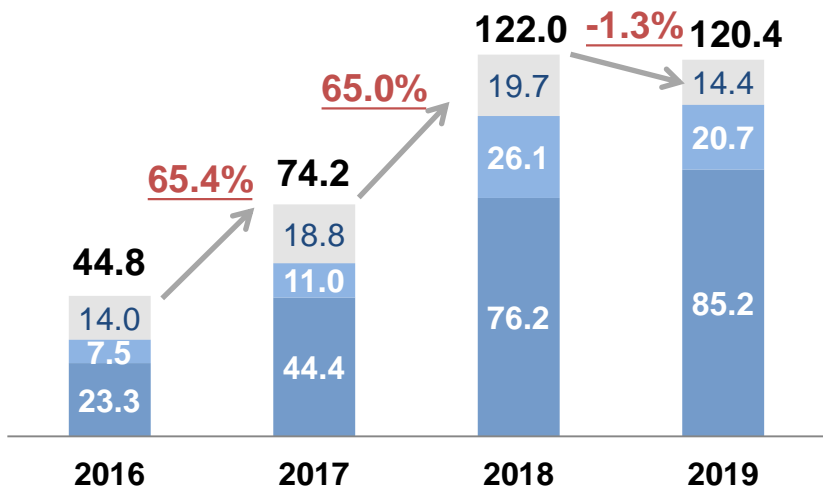
2





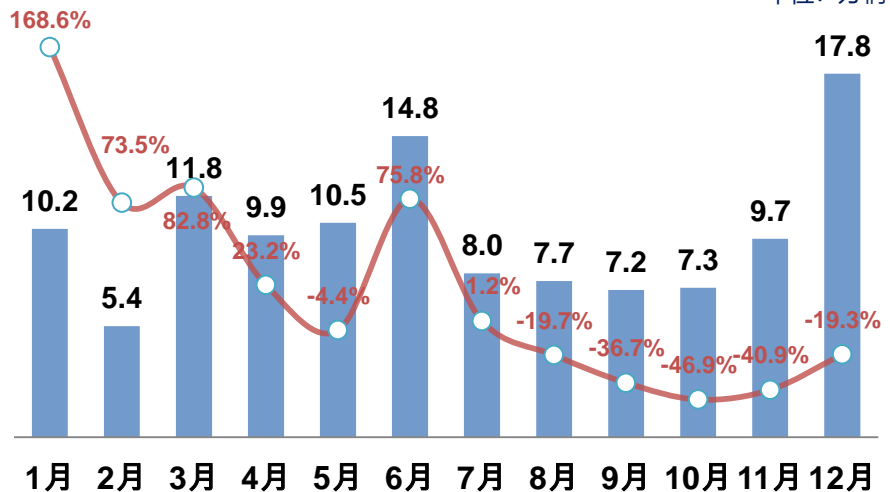
2016-2019

■ 纯电乘用车 ■ 插电乘用车 ■ 商用车 单位: 万辆



2019 1-12

■ 2019年销量 ○ 月度增长率 单位: 万辆






2019年公司经营业绩和创新发展



其中：出口及海外销量	35.0	26.5%			
新能源车销量	18.5	30.4%			



1



GL8 MPV

X

SUV

SUV

CT5 XT

SUV

4





2



RX5 MAX

RX5



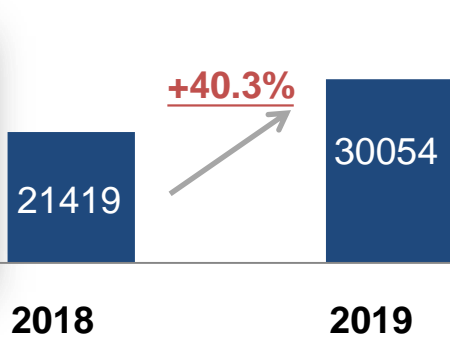
MPV G20

V90






3



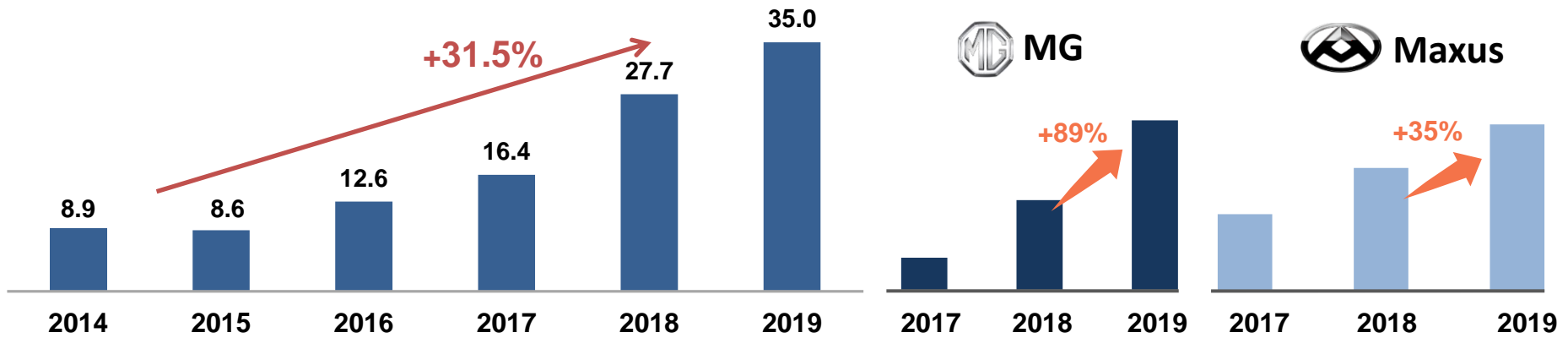
E100

NO.1





4



,

35 26.5%

33%



2019 MG Maxus

18.6 82.3% 50%;



MG 13.8 89.3%




1

EDU G2 Plus
400

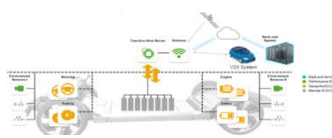
MEB

MEB

BEV3



横向: ICE/(P)HEV/EV
纵向: A0->B+级车型;





2



4.8

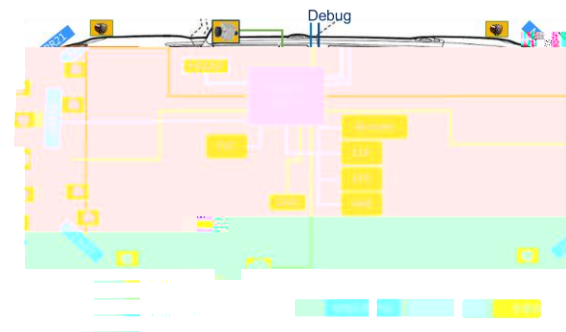
72



5G



ADAS





3



700
10



2500
400

150





5



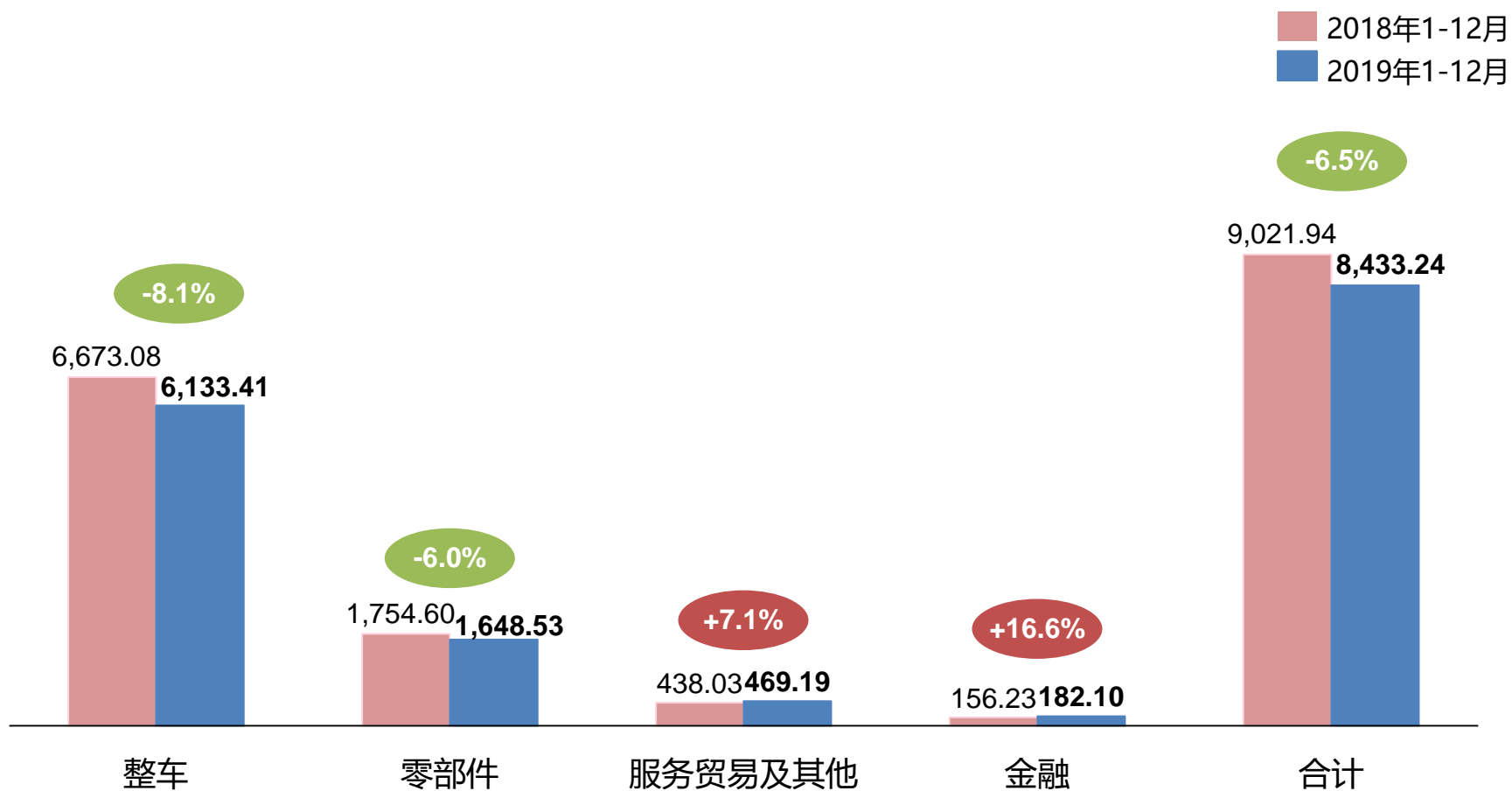


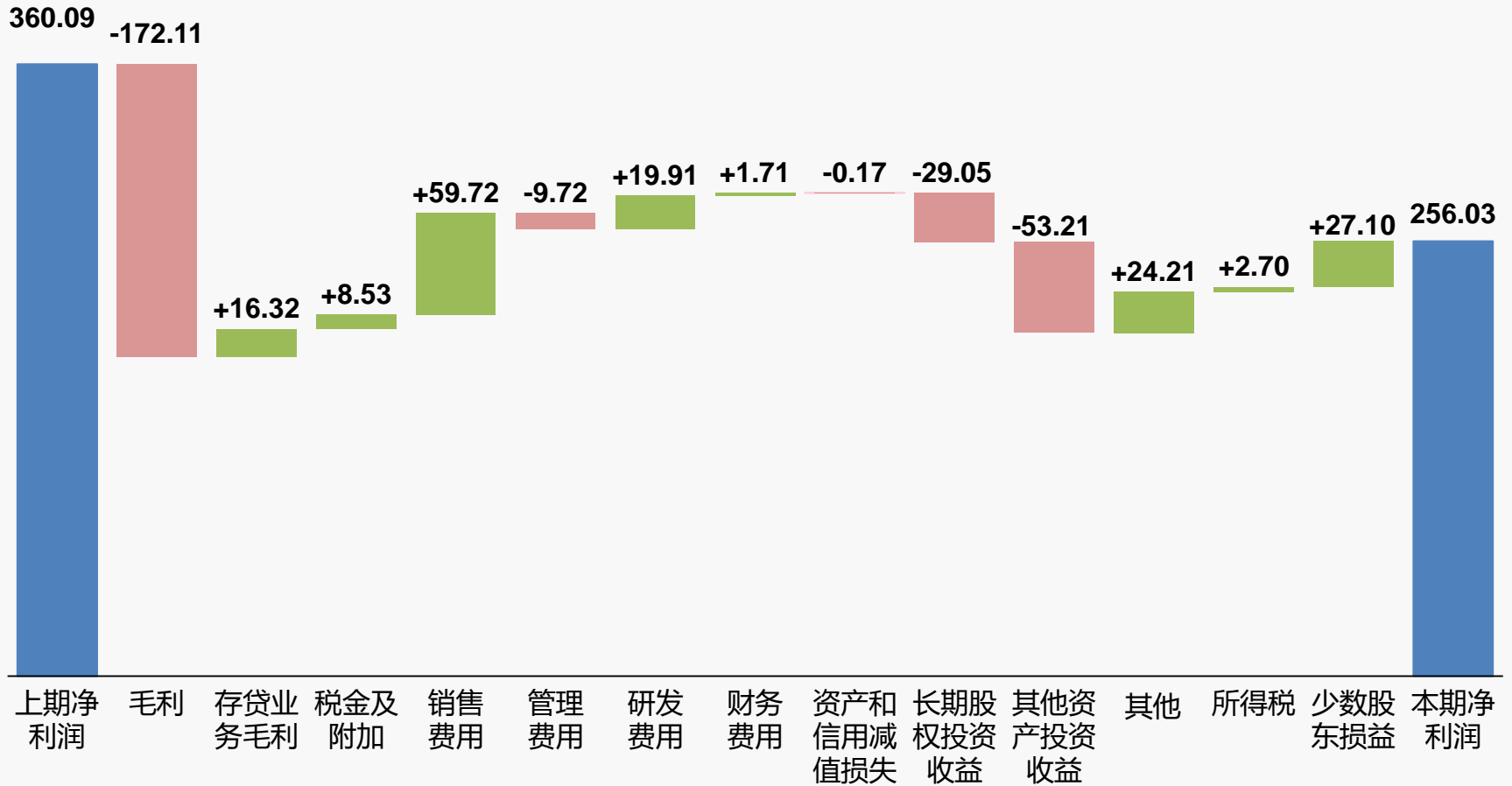


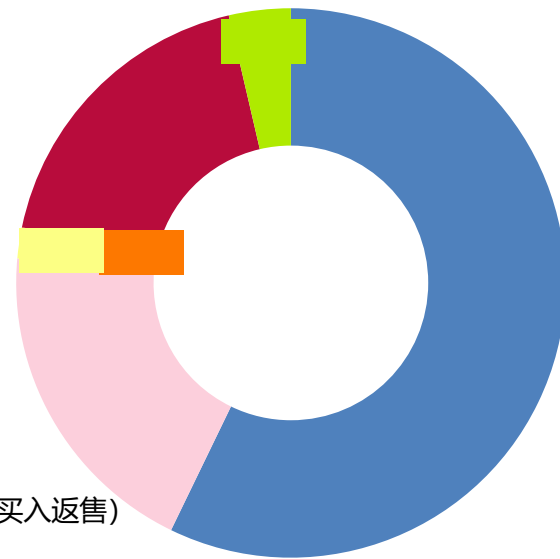
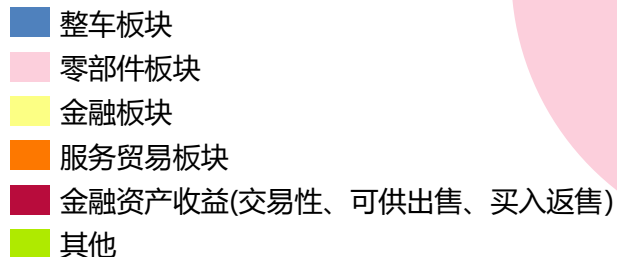
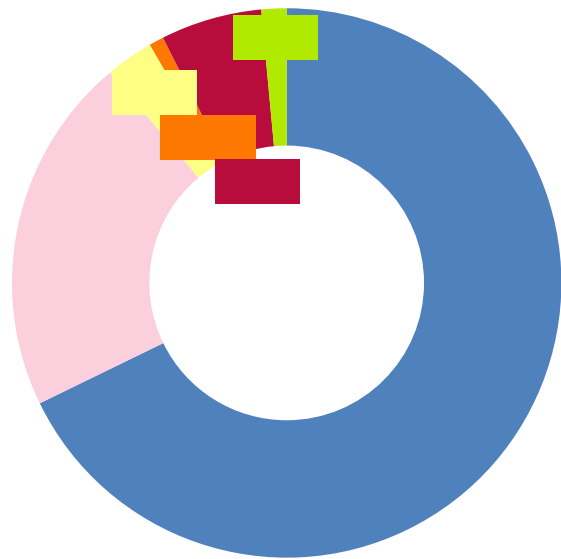
	2019 1-12	2018 1-12	%
	623.80	705.17	-11.54
	8,433.24	9,021.94	-6.53
	409.58	543.44	-24.63
	352.89	484.05	-27.10
	256.03	360.09	-28.90
	215.81	324.09	-33.41
	2.191	3.082	-28.91
	1.847	2.774	-33.42
	462.72	89.76	415.53
	3.96	0.77	415.53
	10.53	15.67	5.14



			%
	8,493.33	7,827.70	8.50
	3,008.40	2,847.20	5.66
	2,497.02	2,343.69	6.54
	21.372	20.060	6.54
%	64.58	63.63	0.95







2019年1-12月投资收益构成	单位：亿元	同比
权益法核算投资收益	230.17	-11.2%
--整车板块	171.74	-9.3%
--零部件板块	53.51	-16.0%
--金融板块	7.10	34.8%
--服务贸易板块	-2.18	-380.4%
金融资产收益（包含交易性、其他权益工具和买入返售）	15.10	-74.8%
其他	3.74	-68.9%
合计	249.01	-24.8%

2018年1-12月投资收益构成	单位：亿元
权益法核算投资收益	259.21
--整车板块	189.43
--零部件板块	63.74
--金融板块	5.27
--服务贸易板块	0.78
金融资产收益（包含交易性、其他权益工具和买入返售）	60.01
其他	12.04
合计	331.26

注：1.本图系对投资收益项目的分解分析。

2.对联营企业和合营企业的投资收益分为四个板块（整车、零部件、金融和服务贸易）为税后收益，其余收益为税前收益。



0.00	33.51	0.00	33.51	0.00
5.39	114.17	2.66	100.44	16.47
5.39	147.68	2.66	133.95	16.47
	1.79%		1.62%	

0.00	28.22	0.00	28.22	0.00
4.92	26.38	2.66	13.16	15.48
4.92	54.60	2.66	41.38	15.48
	8.55%		6.48%	

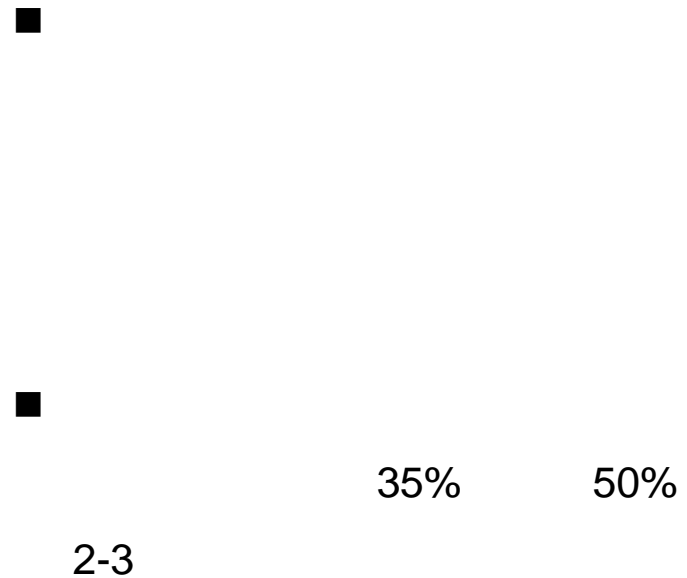
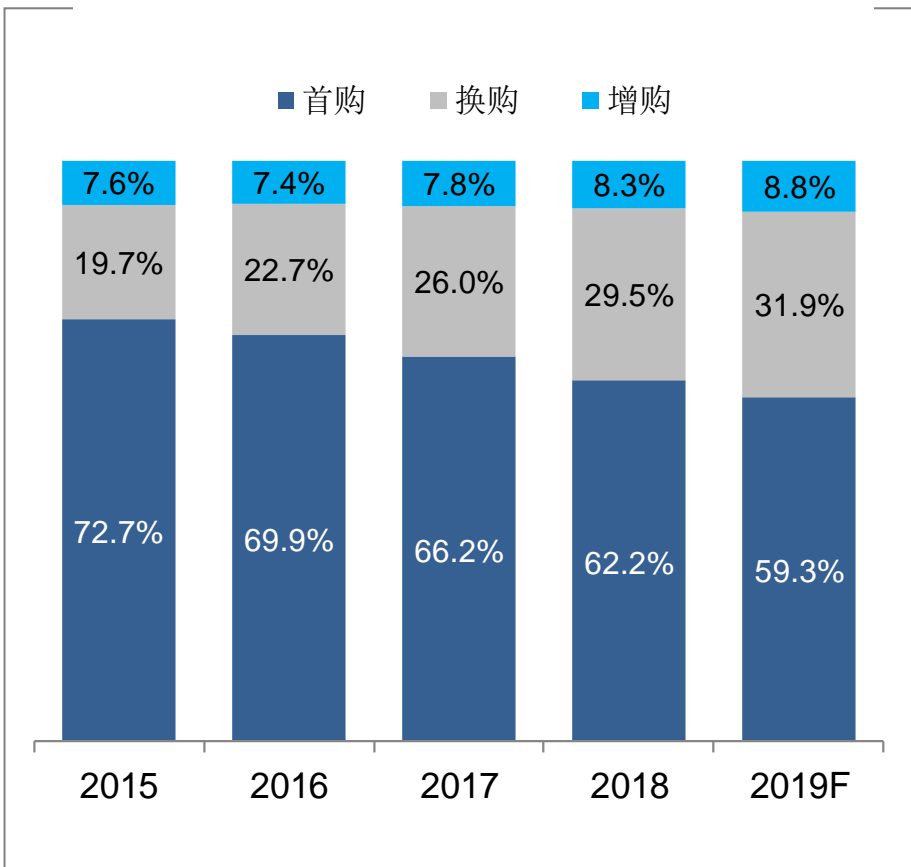


2020年汽车市场展望与公司重点工作



■	2019	147	8.9%
■			
■			

¥





1900~1980





-11.8% ~ -8.1%

390-400

-10.3% ~ -8.0%

125

4%



600



-
-
-
-



-
-
-
-



上汽集团
SAIC MOTOR
爱上汽车 畅行天下